


# Solo Pendelleuchte // P580019D\_V01.21




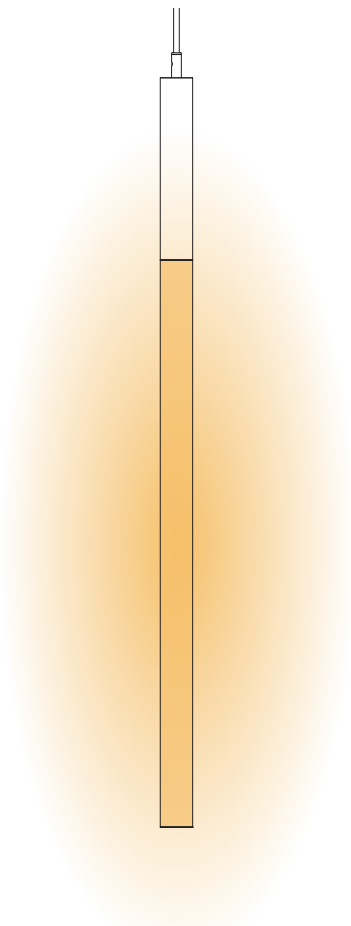
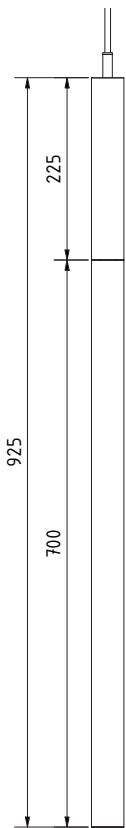
Solo Pendelleuchte P580019D\_V01.21

**Aufbau:** in Aluminium gearbeitete Deckenaufbauleuchte mit einer Lichtebeine (Raumlicht), Ansteuerung erfolgt über ein externes DALI-Netzgerät, lichtlenkender Spezialglasstab

**Oberfläche:** Hellbrunniert-matt-lackiert (.21)

**Leuchtmittel:** LED; Raumlicht: 1472 lm, 2700 K, CRI 90+, 11,48 W, 128 lm/W, diffus

**Technische Daten:** D 40 x H 925 mm, Gewicht ca. 1,4 kg, 2-poliger Anschluss, Eingangsspannung < 60 V DC (ext. EVG), (zum Betrieb ist ein externes DALI-Netzgerät mit 5-poligem Anschluss erforderlich! Eingangsspannung dort 230 V AC~), steuerbar über DALI-Schnittstelle, dimmbar mittels CCR (Amplitudenmodulation, 1...100%), eine DALI-Adresse, 1177 lm Leuchtenlichtstrom, 12,6 W Systemwattage inkl. EVG, 93 lm/W Systemeffizienz, Schutzklasse III, IP 20, CE  
**Zuleitung:** 3-adrige Zuleitung, 3 x 0,75 mm<sup>2</sup> mit innen lfd. Tragedraht



1 | Raumlicht 12,6 W\*<sup>2</sup>  
1177 lm\*<sup>3</sup>, 2700 K, CRI 90+  
11,48 W

\*<sup>1</sup> Lampenlichtstrom

\*<sup>2</sup> Systemleistung inkl. Vorschaltgeräte

\*<sup>3</sup> Leuchtenlichtstrom

# Solo Pendelleuchte // P580019D\_V01.21

